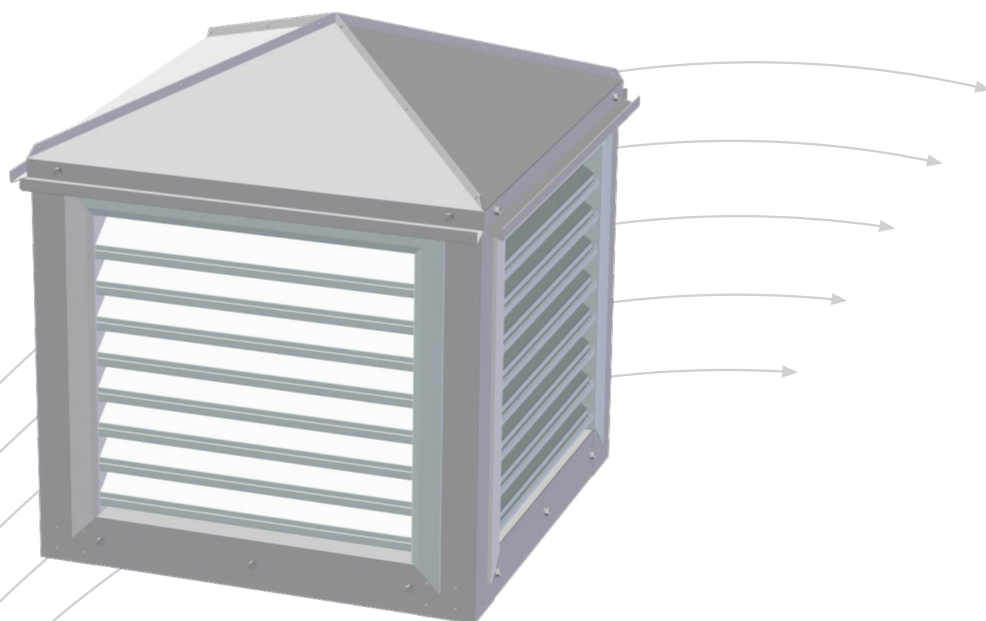


RAT

Takhatt for inntak og avkast



- Vannsikker
- Lett å rengjøre
- Demonterbart tak
- God fordeling over rist

TROX


TROX Auranor AS

Auranorvegen 6
2770 Jaren

Telefon +47 61 31 35 00

e-post: office-no@troxgroup.com
www.trox.no

RAT



ANVENDELSE

RAT kan benyttes både for inntak og avkast på tak.

UTFØRELSE

RAT er bygd på en bunnramme av vinkel-profiler og har RIA ytterveggstrister i fire sider. Ristene har smådyrsikker netting. For å skape jevn luftfordeling og forhindre vanninntrengning er enheten utstyrt med et innvendig fordelingsrør. RAT har anslutning med nippelmål i bunnplata. Isolert takgjennomføring leveres som tilbehør. Takgjennomføringen har tett bunnplate for tilkobling av ønsket kanaldimensjon.

MATERIALE OG OVERFLATEBEHANDLING

RAT er produsert i galvanisert stål. RIA ytterveggstristene er utført i aluminium. Takgjennomføringen er produsert i galvanisert stål og isolert med mineralull med glassfiberduk.

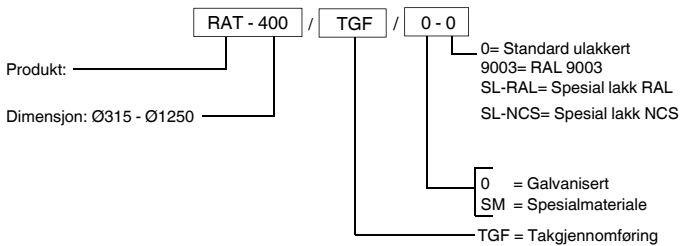
RAT kan på forespørsel leveres lakkert. Som spesialmateriale kan det leveres rustfritt stål, syrefast stål eller Magnelis.

HURTIGVALG

Type	RAT [m³/h]		
	40Pa	50Pa	60Pa
315		1500	
400	2196	2520	2844
500	3168	3600	3960
630	6120	6480	7200
800	9540	10800	11880
1000	14400	16200	18000
1250	22320	25200	28080

Tabell 1, tabellen viser luftmengde i m³/h

BESTILLINGSKODE, RAT



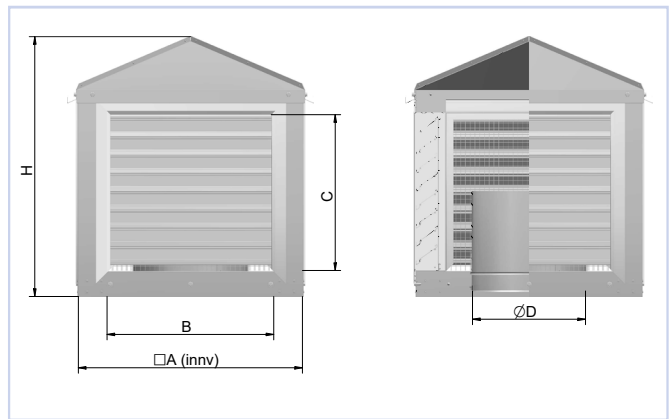
Eksempel:
RAT - 400 / TGF / 0-0

Forklaring:
RAT dimensjon Ø400, levert med tilhørende takgjennomføring, galvanisert, ulakkert.

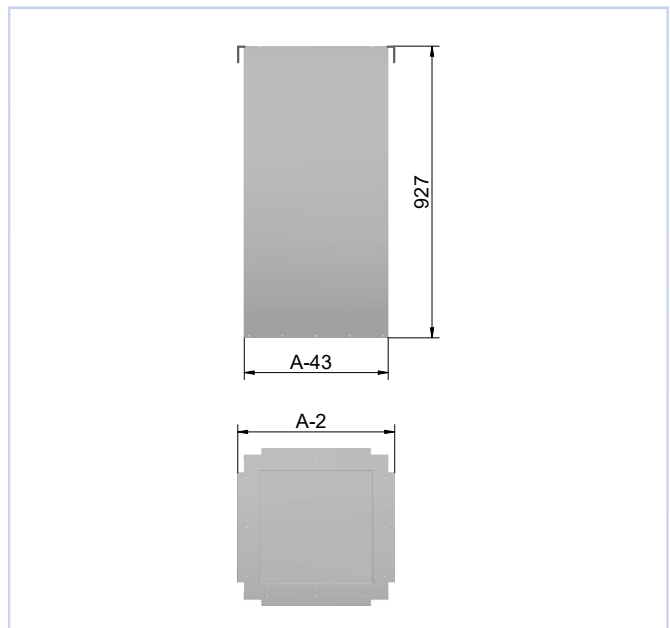
MÅL OG VEKT, RAT

Dim.	D	A	B	C	H	Vekt-RAT [kg]	Vekt-TGF [kg]
315	314	615	450	430	700	29	40
400	399	700	535	490	780	35	44
500	499	800	635	560	870	44	56
630	629	930	765	650	990	57	67
800	799	1100	935	770	1145	76	82
1000	999	1300	1135	910	1325	106	98
1250	1249	1550	1385	1085	1555	149	119

Tabell 2



Figur 1, RAT



Figur 2, TGF

RAT

DIMENSJONERINGSDIAGRAM

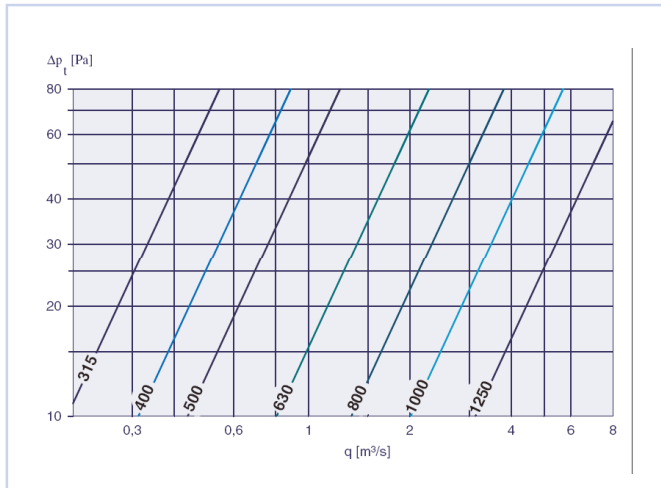


Diagram 1

MONTERING

Montasjeprinsipp er vist i figur 5 og 6.

VEDLIKEHOLD

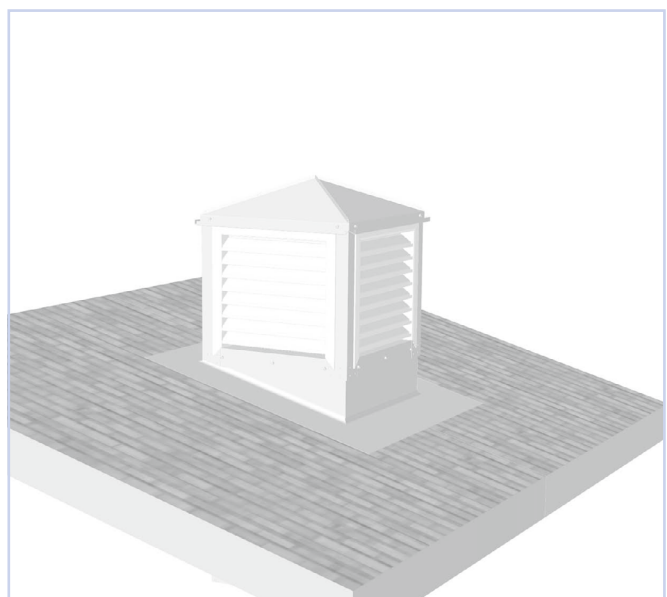
Taket på RAT er avtagbart (kun festet med to skruer på hver side). Dette gjør takhatten enkel å rengjøre på inn- og utsiden.

MILJØ

Forespørsel vedrørende byggvaredeklarasjon kan rettes til en av våre selgere, eller finnes på vår hjemmeside: www.trox.no



Figur 5, montasje



Figur 6, montasje

RAT er utviklet og produsert av:

Rett til endringer forbeholdes.